



GAMME TREUILS

# TREUIL HYDRAULIQUE








- *Frein négatif à bain d'huile pour un coût de fonctionnement réduit.*
- *Mouflage du câble pour un effort de traction accru (sauf treuil 3t. TD : montage direct du crochet).*
- *Guide-câble standard pour une utilisation facilitée.*



■ *Capteur de fin de course haut et bas.*



■ *Sécurité: crochet pivotant autobloquant homologué.*

	 (kg)	 (mm)	 (m)	 (m/min)	 KG
WINCH 3T	3000	763	49	24	395
WINCH 3T TD	3000	839	48	48	480
WINCH 4T	4000	838	51	21.5	510
WINCH 5T	5000	838	51	21.5	510
WINCH 7,2 T	7200	638	76	19,4	700

PRÉDISPOSITION:  + 